




LexiΣ Academy Lernportal



Nutzerkonto erstellen

Erstelle ein Benutzerkonto um dich für Kurse einzuschreiben und die Kursmaterialien im Lernportal abrufen zu können.

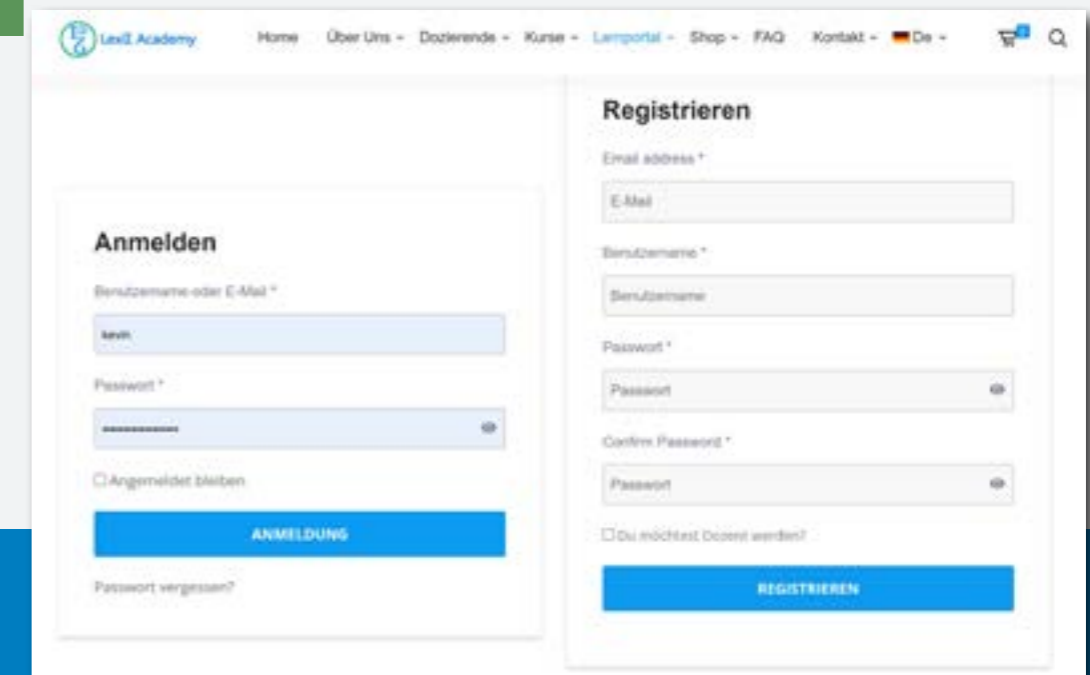
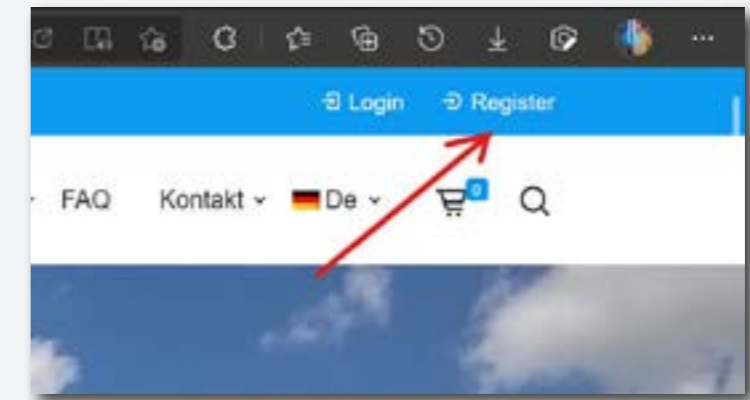


Unsere Website - dein Campus!

1. Gehe auf www.lexis-academy.com und klicke oben rechts auf "Register", um dich zu registrieren.

2. Falls du bereits ein Konto haben solltest, kannst du dich auf der linken Seite einloggen, auf der rechten Seite kannst du ein neues Profil anlegen. Fülle einfach das Formular aus und klicke auf "Registrieren".

3. Du wirst nun direkt in das Lernportal weitergeleitet, dass du immer oben rechts über "Profil" erreichst. Auf der linken Seite findest du deine Kurse, Zertifikate für abgeschlossene Kurse, deine Wunschliste, Bestellungen und unter Einstellungen kannst du deinen Namen und dein Profilbild ändern. Wichtig: Trage deinen richtigen Namen ein, denn dieser Name wird später auf deinem Zertifikat erscheinen.

Das war's schon :)

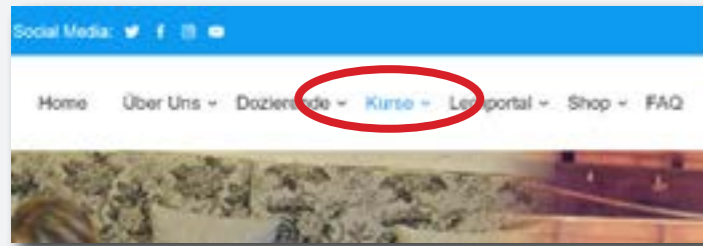


Registrierung

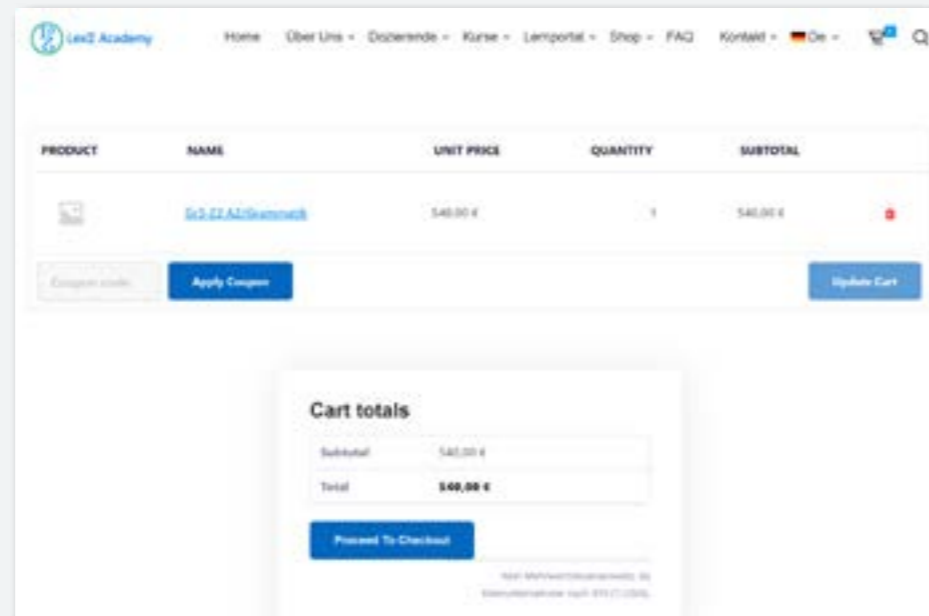
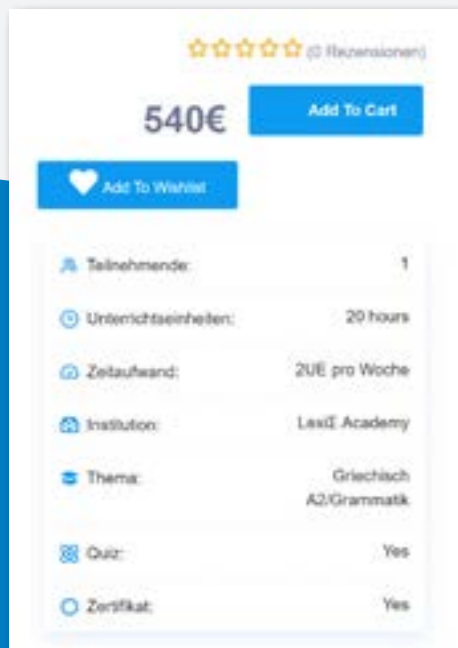
Lernportal



In einen Kurs einschreiben



Nr.	Kurs	Niveau	DozentIn	U
LuG1-22	Landeskunde & Geschichte	-	Dr. Vlad Sofronie	4
De1-22	Deutsch	B1.1	Christina Rath da Paz	4
De2-22	Deutsch	A1.2	N.N.	4



1. Gehe im Menü der Website auf “Kurse”.
2. Suche dir den passenden Kurs heraus und klicke auf den blau hinterlegten Kursnamen.
3. Auf der Kursseite kannst du den Kurs mit “Add To Cart” zum Warenkorb hinzufügen. Über “View Cart” oder das Warenkorb-Symbol oben rechts im Menü gelangst du nun zum Warenkorb.
4. Auf der Warenkorb-Seite kannst du jetzt einen Gutschein-Code eingeben, sofern du einen hast. Klicke nun auf “Proceed To Checkout”.
5. Im nächsten Schritt wirst du aufgefordert deine Daten einzugeben und eine Zahlungsart zu wählen. Zahlst du per Banküberweisung, bekommst die die Bankverbindung anschließend per E-Mail, wenn du mit PayPal bezahlst, wirst du zu PayPal weitergeleitet um den Kauf abzuschließen. Nach Zahlungseingang, wirst du für den Kurs freigeschaltet.


So kommst du zu deinem Kurs

1. Gehe auf die Seite www.lexis-academy.com und klicke im Menü auf "Lernportal" oder oben rechts auf "Profile".
2. Du bist nun im Lernportal auf deinem Profil. Scrolle nach unten, dort findest du alle Kurse, in denen du zur Zeit eingeschrieben bist. Dein Kurs erscheint nicht? Dann wurde deine Zahlung noch nicht verarbeitet, oder du musst die Seite aktualisieren bzw. deinen Browser Cache leeren.
3. Klicke auf den Kursnamen. Du landest nun auf der Kursseite, statt "Add To Cart" steht auf dem Button nun "Continue". Klicke darauf und du landest in deinem Kurs.

Auf der linken Seite findest du eine Übersicht über alle Sitzungen des Kurses. Wenn du eine Sitzung abgeschlossen hast, kannst du unten rechts auf "Weiter" klicken, das Lernportal fragt dich nun, ob du die Sitzung abschließen möchtest. Abgeschlossene Sitzung werden als fertig markiert, aber du kannst sie jederzeit wieder aufrufen. Nur wenn alle Sitzungen abgeschlossen sind, kannst du in der letzten Sitzung auf "Kurs beenden" klicken und bekommst das Zertifikat zum Herunterladen und Ausdrucken.

Zugang zum Lernportal

Ictibea pernati optatia ipsan. Quaeperita qui cu sapiendel imincil latae. Ita dor lapta tisqui.

Eingeschrieben		Created		
Alle	In Bearbeitung	Fertig	Bestanden	Fehlgeschlagen
Name	Ergebnis	Expiration time	End time	
 Gr1-21 - Greek A2/Conv. 20h	97%	2022-03-06 00:00:54	2021-12-12 00:11:11	

Search courses content

Gr1-21 - Greek A2/Conv. 20h

1. Sitzung 12.18.2021: Im Urlaub = Οι Διακοπές

- Erkennung ✓
- Zoom Meeting ✓
- Vokabeln ✓
- Spiel ✓
- Hausaufgaben ✓

2. Sitzung 19.19.2021: Die Tiere = Τα Ζώα

- Zoom Meeting ✓
- Vokabeln ✓
- Spiel ✓

Einleitung

Willkommen im Griechisch A2 Konversationskurs von Iris! 😊

In jeder Sitzung findet ihr in der Navigation auf der linken Seite den Link für das Zoom-Meeting, die Vokabeln und das Spiel oder Quiz. Falls die Navigation stören sollte, kann man sie auch ein- und ausklappen.

Wichtig: Damit ihr am Ende das Teilnahmezertifikat bekommt (findet ihr im Lern-Portal unter "Zertifikate"), müsst ihr auf jeder Seite am Ende "Abgeschlossen" klicken.

Für alle, die die Vokabeln vergessen fallen oder nicht einmal nachschlagen wollen 🙄
Quelle für alle Sitzungen: <https://docs.google.com/spreadsheets/d/1A3jYmW6FRuQ4ztkqj5vmsRgR0EmlWaaJ2jYR00ak/wk1?usp=sharing>

Tipp: Für die Spiele könnt ihr auf das Maximieren-Symbol unten rechts klicken, um in Vollbildmodus zu spielen.

Alle Lektionen im Überblick: Α2 (ήμερο για αυθόρμητο) - Open the box

Nächster



Das Lernportal für deine Hosentasche

Die Lexis App

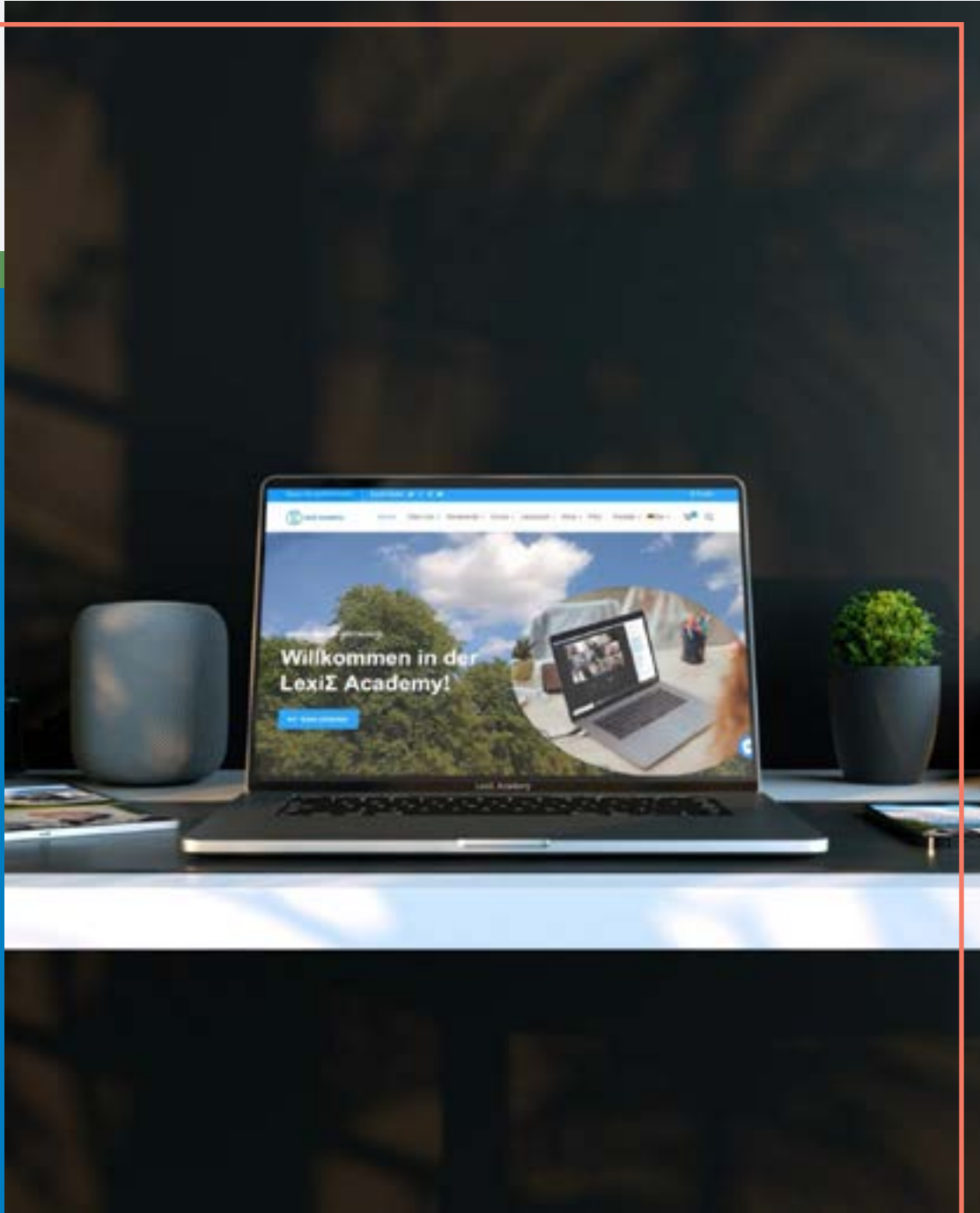
Die App der Lexis Academy mit direktem Zugang zum Lernportal kannst du jederzeit unterwegs nutzen. Das hat einige Vorteile: In der App bleibst du eingeloggt und landest direkt im Lernportal. Das erspart dir einige Klicks. Alle Inhalte, die du über die App abrufst bleiben auf deinem Gerät gespeichert - das heißt, du kannst sie auch dann nutzen, wenn du gerade kein Internet hast. Damit kannst du die Inhalte überall von unterwegs ansehen, lernen und wiederholen.

Die Lexis Academy App kannst du kostenlos für Android im Google Play Store und für Windows im Microsoft Store herunterladen. Wir freuen uns über deine Bewertung im Store!

Derzeit gibt es die App noch nicht für das iPhone. Über einen kleinen Umweg, kannst du sie aber trotzdem nutzen. Die Anleitung dazu findest du hier: <https://www.lexis-academy.com/lexis-app-on-ios/>
Viel Spaß!



Bis bald!



in der Lexis Academy

www.lexis-academy.com